

**Hitzebeständige Zugstopfen**

Zylindrische Schaftgestaltung, zentrale Abziehlasche. Optimaler Klemmsitz erzielt hohe Dichtwirkung.

**Werkstoff:**

Elastischer Silikon Kautschuk bis max. 316° C / 4 Std.

Ideal für den Schutz von Innengewinden und Bohrungen und Durchgangsbohrungen mit und ohne Innengewinde beim Lackieren, Tauchlackieren und Galvanisieren.

Der Zugstopfen ist so entworfen, dass er Gewindebuchsen durch einen Anpresszug sauber abschließt.

**Technische Sauberkeit:**

Prosicon® Silikon Produkte werden getempert. Dieser Vorgang verbessert die Dimensionsstabilität und ver-

hindert das Ausschwitzen von Weichmachern bei Kundenanwendung unter großer Hitze.

**Werkstoff – Eigenschaften:**

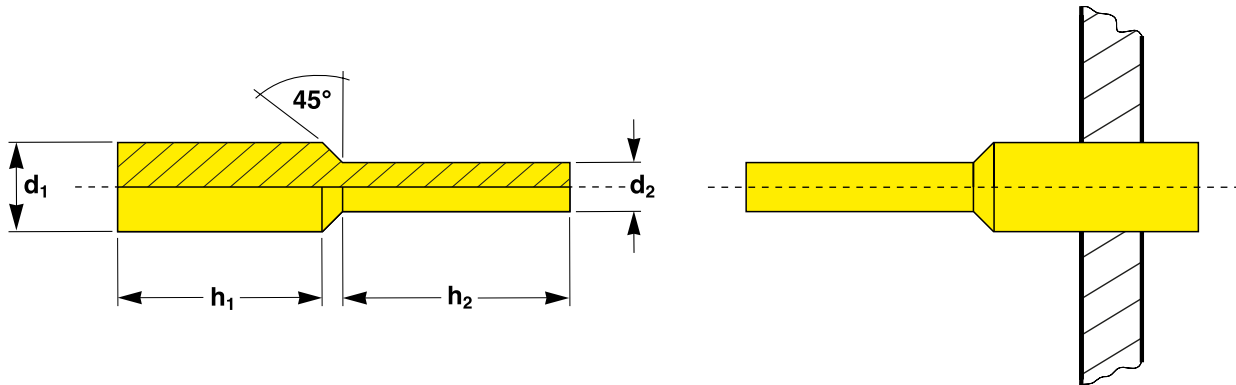
Prosicon® Silikon Kautschuk besitzt sehr gute Chemikalien- und Säurebeständigkeit und ist mehrmals zu verwenden, ohne, dass sich das Material verhärtet.

**Anwendung:**

Ideale Abdeckelemente bei Pulverbeschichtung, KTL, Nasslackieren, Anodisieren, Galvanisieren und Eloxieren. Extrem temperaturbeständig, robust, vielseitig und zeitsparend.

**Farboption:**

Auch in Farbcodierung lieferbar.

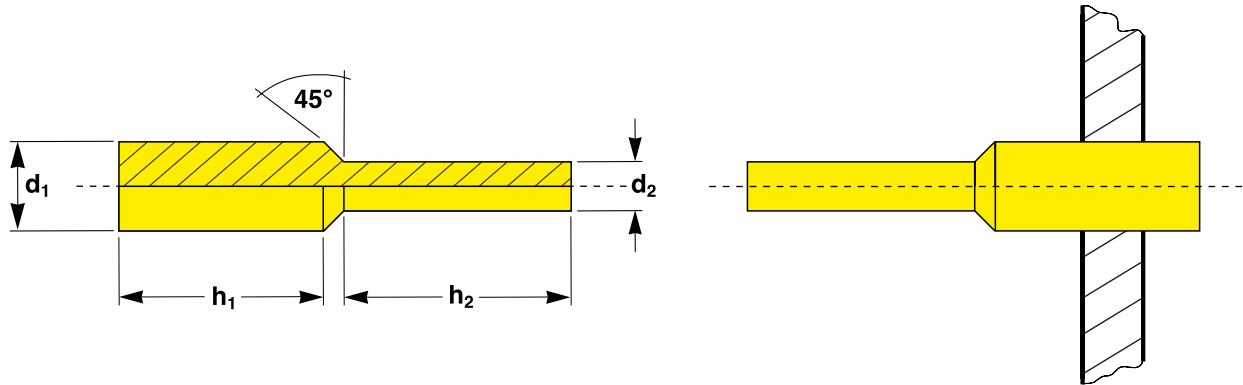


Alle Abmessungen in mm

Maße				Shore A	VPE	Artikel-Nr.
d <sub>1</sub>	d <sub>2</sub>	h <sub>1</sub>	h <sub>2</sub>			
1.57	1.17	9.53	8.56	55	500	EPS 306 / 00157-00117
1.57	1.02	12.70	12.70	55	500	EPS 306 / 00157-00102
1.60	1.14	15.88	15.88	55	500	EPS 306 / 00160-00114
1.70	1.19	15.88	15.49	55	500	EPS 306 / 00170-00119
1.85	1.17	15.54	14.99	55	500	EPS 306 / 00185-00117
2.03	1.14	25.40	25.40	55	500	EPS 306 / 00203-00114
2.31	1.32	15.88	15.88	55	500	EPS 306 / 00231-00132
2.31	1.32	25.40	25.40	55	500	EPS 306 / 00231-00132-02
2.36	1.27	15.88	15.88	55	500	EPS 306 / 00236-00127
2.36	1.60	17.78	17.78	55	500	EPS 306 / 00236-00160
2.41	1.32	25.40	25.40	55	500	EPS 306 / 00241-00132
2.64	1.57	15.88	15.88	50	500	EPS 306 / 00264-00157
2.67	2.08	25.40	25.40	50	500	EPS 306 / 00267-00208
2.77	1.57	15.88	15.88	50	500	EPS 306 / 00277-00157
2.77	1.57	25.40	25.40	50	500	EPS 306 / 00277-00157-02
3.00	2.08	25.40	25.40	50	500	EPS 306 / 00300-00208
3.18	1.57	15.88	15.88	50	500	EPS 306 / 00318-00157
3.30	2.36	15.88	17.78	50	500	EPS 306 / 00330-00236
3.30	2.36	25.40	25.40	50	500	EPS 306 / 00330-00236-02

Nicht aufgeführte Abmessungen auf Anfrage. Technische Änderungen und Verbesserungen vorbehalten.

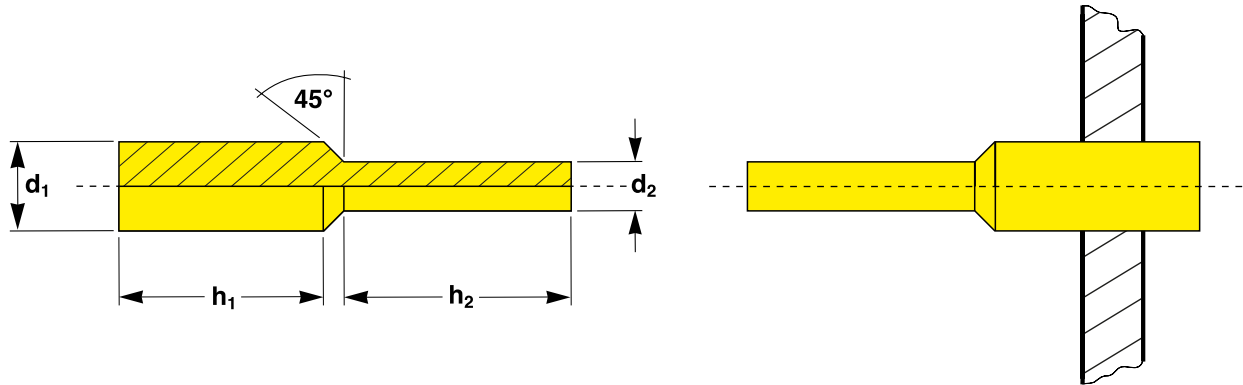
**Hitzebeständige Zugstopfen**



Alle Abmessungen in mm

Maße				Shore A	VPE	Artikel-Nr.
d <sub>1</sub>	d <sub>2</sub>	h <sub>1</sub>	h <sub>2</sub>			
3.56	2.16	15.88	14.17	50	500	EPS 306 / 00356-00216
3.61	2.29	31.75	31.75	50	500	EPS 306 / 00316-00229
3.91	1.57	15.88	15.88	50	500	EPS 306 / 00391-00157
3.96	1.57	15.88	19.05	50	500	EPS 306 / 00396-00157
3.96	2.36	31.75	31.75	50	500	EPS 306 / 00396-00236
4.01	2.08	25.40	25.40	50	500	EPS 306 / 00401-00208
4.01	2.08	31.75	31.75	50	500	EPS 306 / 00401-00208-02
4.01	2.36	38.10	38.10	50	500	EPS 306 / 00401-00236
4.06	2.39	19.81	19.81	50	500	EPS 306 / 00401-00239
4.11	2.44	15.88	14.76	50	500	EPS 306 / 00411-00244
4.45	3.12	31.75	31.75	50	500	EPS 306 / 00445-00312
4.75	2.79	15.88	15.88	50	500	EPS 306 / 00475-00279
4.83	3.56	31.75	31.75	50	500	EPS 306 / 00483-00356
4.83	2.79	57.15	57.15	50	500	EPS 306 / 00483-00279
4.95	2.79	15.88	15.88	50	500	EPS 306 / 00495-00279
4.95	2.79	25.40	25.40	50	500	EPS 306 / 00495-00279-02
4.95	3.18	31.75	31.75	50	500	EPS 306 / 00495-00318
5.00	2.79	25.40	25.40	50	500	EPS 306 / 00500-00279
5.54	3.30	25.40	25.40	50	500	EPS 306 / 00554-00330
5.54	3.30	31.75	31.75	50	500	EPS 306 / 00554-00330-02
5.72	3.18	25.40	25.40	50	500	EPS 306 / 00572-00318
5.99	4.50	10.16	10.16	50	500	EPS 306 / 00599-00450
5.99	4.19	31.75	31.75	50	500	EPS 306 / 00599-00419
6.20	4.32	31.75	31.75	50	500	EPS 306 / 00620-00432
6.35	3.18	31.75	31.75	50	500	EPS 306 / 00635-00318
6.53	3.30	25.40	25.40	50	500	EPS 306 / 00653-00330
6.53	3.30	31.75	31.75	50	500	EPS 306 / 00653-00330-02
6.60	3.30	25.40	25.40	50	500	EPS 306 / 00660-00330

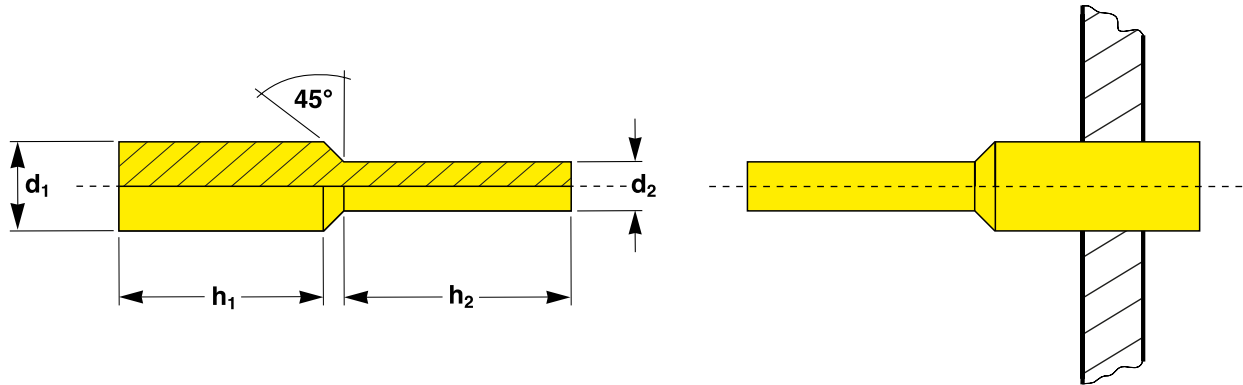
Nicht aufgeführte Abmessungen auf Anfrage. Technische Änderungen und Verbesserungen vorbehalten.



Alle Abmessungen in mm

Maße				Shore A	VPE	Artikel-Nr.
d <sub>1</sub>	d <sub>2</sub>	h <sub>1</sub>	h <sub>2</sub>			
6.73	4.72	31.75	31.75	50	500	EPS 306 / 00673-00472
6.99	3.18	23.80	23.37	50	500	EPS 306 / 00699-00318
6.99	3.71	50.80	50.80	50	500	EPS 306 / 00699-00371
7.14	3.51	25.40	25.40	50	500	EPS 306 / 00714-00351
7.14	3.51	31.75	31.75	50	500	EPS 306 / 00714-00351-02
7.50	4.50	30.00	30.00	50	500	EPS 306 / 00750-00450
7.92	3.73	25.40	25.40	50	500	EPS 306 / 00792-00373
7.92	3.86	31.75	31.75	50	500	EPS 306 / 00792-00386
8.03	3.86	25.40	21.59	50	500	EPS 306 / 00803-00386
8.43	6.35	28.58	20.29	50	500	EPS 306 / 00843-00635
8.46	6.38	19.23	26.67	50	500	EPS 306 / 00846-00638
8.51	3.89	25.40	25.40	50	500	EPS 306 / 00851-00389
8.51	3.89	31.75	31.75	50	500	EPS 306 / 00851-00389-02
8.89	4.90	22.86	25.40	50	500	EPS 306 / 00889-00490
9.02	3.99	25.40	25.40	50	250	EPS 306 / 00902-00399
9.40	4.07	30.00	30.00	50	250	EPS 306 / 00940-00407
9.53	3.99	25.40	25.40	50	250	EPS 306 / 00953-00399
9.53	4.75	31.75	31.75	50	250	EPS 306 / 00953-00475
9.75	3.91	25.40	25.40	50	250	EPS 306 / 00975-00391
9.75	3.91	31.75	31.75	50	250	EPS 306 / 00975-00391-02
9.75	3.91	50.80	50.80	50	250	EPS 306 / 00975-00391-03
9.86	3.99	25.40	25.40	50	250	EPS 306 / 00986-00399
10.16	3.99	12.70	12.70	45	250	EPS 306 / 01016-00399
10.16	3.99	25.40	25.40	45	250	EPS 306 / 01016-00399-02
10.36	4.85	25.63	25.40	45	250	EPS 306 / 01036-00485
10.52	3.99	13.34	19.18	45	250	EPS 306 / 01052-00399
10.52	3.99	25.40	25.40	45	250	EPS 306 / 01052-00399-02
11.10	7.62	38.10	38.10	45	250	EPS 306 / 01110-00762

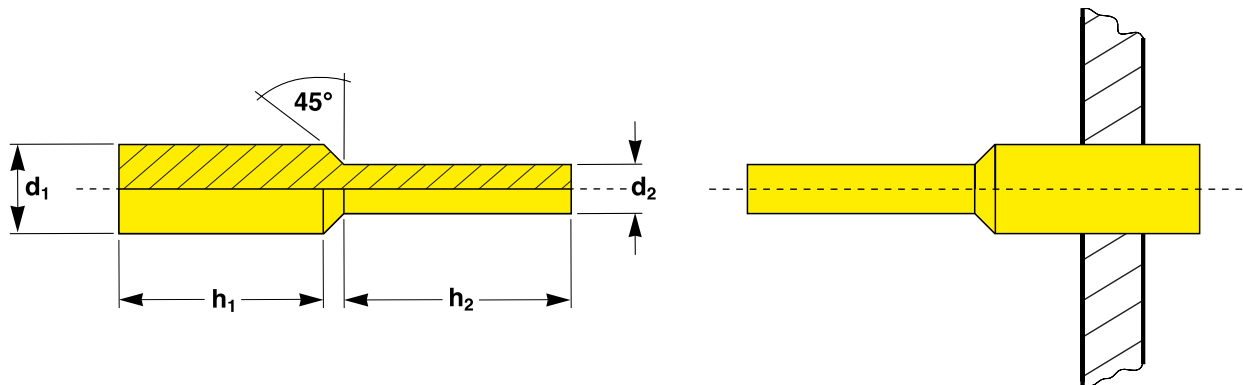
Nicht aufgeführte Abmessungen auf Anfrage. Technische Änderungen und Verbesserungen vorbehalten.



Alle Abmessungen in mm

Maße				Shore A	VPE	Artikel-Nr.
d <sub>1</sub>	d <sub>2</sub>	h <sub>1</sub>	h <sub>2</sub>			
11.18	6.60	25.40	25.40	45	250	EPS 306 / 01118-00660
11.18	3.99	50.80	50.80	45	250	EPS 306 / 01118-00399
11.28	6.48	25.40	25.15	45	250	EPS 306 / 01128-00648
11.28	6.48	31.75	31.75	45	250	EPS 306 / 01128-00648-02
11.30	6.48	25.40	25.40	45	250	EPS 306 / 01130-00648
11.89	6.35	25.40	25.40	45	250	EPS 306 / 01189-00635
11.99	6.17	25.40	25.40	45	250	EPS 306 / 01199-00617
12.60	6.35	25.40	25.40	45	250	EPS 306 / 01260-00635
12.60	6.35	50.80	50.80	45	100	EPS 306 / 01260-00635-02
12.70	6.35	25.40	25.40	45	100	EPS 306 / 01270-00635
12.95	6.50	25.40	24.28	45	100	EPS 306 / 01295-00650
13.46	6.35	25.40	25.40	45	100	EPS 306 / 01346-00635
13.46	6.35	52.37	52.37	45	100	EPS 306 / 01346-00635-02
14.00	6.35	30.00	30.00	45	100	EPS 306 / 01400-00635
14.48	7.92	25.40	25.40	45	100	EPS 306 / 01448-00792
14.50	7.70	44.45	44.45	45	100	EPS 306 / 01450-00770
14.73	8.00	38.10	38.10	45	100	EPS 306 / 01473-00800
14.99	6.35	25.40	25.40	45	100	EPS 306 / 01499-00635
15.54	6.35	25.40	25.40	45	100	EPS 306 / 01554-00635
15.54	8.26	50.80	50.80	45	100	EPS 306 / 01554-00826
15.75	8.36	38.10	38.10	45	100	EPS 306 / 01575-00836
16.26	9.53	25.40	25.40	45	100	EPS 306 / 01626-00953
16.26	9.53	45.01	45.01	45	100	EPS 306 / 01626-00953-02
17.02	11.94	38.10	38.10	45	100	EPS 306 / 01702-01194
17.02	11.96	44.45	38.10	45	100	EPS 306 / 01702-01196
17.78	9.53	25.40	25.40	45	100	EPS 306 / 01778-00953
17.78	9.53	31.75	31.75	45	100	EPS 306 / 01778-00953-02
17.78	9.53	38.10	38.10	45	100	EPS 306 / 01778-00953-03

Nicht aufgeführte Abmessungen auf Anfrage. Technische Änderungen und Verbesserungen vorbehalten.



Alle Abmessungen in mm

Maße				Shore A	VPE	Artikel-Nr.
d <sub>1</sub>	d <sub>2</sub>	h <sub>1</sub>	h <sub>2</sub>			
17.96	9.53	31.75	33.68	45	100	EPS 306 / 01796-00953
18.49	9.53	28.58	27.94	45	100	EPS 306 / 01849-00953
18.52	8.00	25.40	25.40	45	100	EPS 306 / 01852-00800
18.52	9.80	38.10	38.10	45	100	EPS 306 / 01852-00980
19.05	9.53	25.40	25.40	45	100	EPS 306 / 01905-00953
19.56	9.53	25.40	23.55	45	100	EPS 306 / 01956-00953
19.56	9.53	28.58	28.58	45	50	EPS 306 / 01956-00953-02
19.56	10.36	38.10	38.10	45	50	EPS 306 / 01956-01036
19.56	10.36	49.78	53.34	45	50	EPS 306 / 01956-01036-02
20.27	10.16	16.51	20.32	45	50	EPS 306 / 02027-01016
20.50	10.87	31.75	31.75	40-45	50	EPS 306 / 02050-01087
20.50	10.87	38.10	38.10	40-45	50	EPS 306 / 02050-01087-02
20.55	8.00	25.40	25.40	40-45	50	EPS 306 / 02055-00800
21.41	9.53	50.80	50.80	40-45	50	EPS 306 / 02141-00953
21.59	11.43	57.15	57.15	40-45	50	EPS 306 / 02159-01143
22.56	9.45	25.40	25.40	40-45	50	EPS 306 / 02256-00945
22.76	9.53	25.40	25.40	40-45	50	EPS 306 / 02276-00953
22.78	9.53	38.10	38.10	40-45	50	EPS 306 / 02278-00953
25.40	9.53	25.40	25.40	40-45	50	EPS 306 / 02540-00953
25.91	9.53	25.40	24.64	40-45	50	EPS 306 / 02591-00953
25.91	9.53	31.75	31.75	40-45	50	EPS 306 / 02591-00953-02
30.00	12.00	50.00	30.00	40-45	50	EPS 306 / 03000-01200
30.99	9.53	31.75	31.75	40-45	50	EPS 306 / 03099-00953
32.50	15.00	50.00	30.00	40-45	50	EPS 306 / 03250-01500
35.05	12.70	25.40	25.40	40-45	50	EPS 306 / 03505-01270
35.05	18.57	38.10	38.10	40-45	25	EPS 306 / 03505-01857
36.83	12.70	25.40	25.40	40-45	25	EPS 306 / 03683-01270
40.01	19.99	35.00	35.00	40-45	25	EPS 306 / 04001-01999
42.00	22.50	50.00	30.00	40-45	25	EPS 306 / 04200-02250
43.51	22.00	70.00	70.00	40-45	25	EPS 306 / 04351-02200

Nicht aufgeführte Abmessungen auf Anfrage. Technische Änderungen und Verbesserungen vorbehalten.